

Les pattes de liaison PL sont utilisées pour relier des demi-fermes ou des assemblages boulonnés variés.



[FR-DoP-h10/0005](#)


## CARACTÉRISTIQUES

### Matière

- Acier galvanisé S250GD + Z275 suivant NF EN 10346.
- Epaisseur 2,5 mm.

### Avantages

- Réglage facilité par le trou oblong.



## APPLICATIONS

### Support

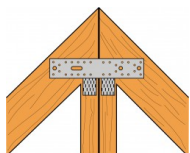
- **Porteur** : bois, acier...
- **Porté** : bois massif, bois lamellé-collé, bois composite, fermes triangulées.

### Domaines d'utilisation

- Liaison de demi fermes.
- Assemblages boulonnés...

**DONNÉES TECHNIQUES**

**Dimensions et valeurs caractéristiques**

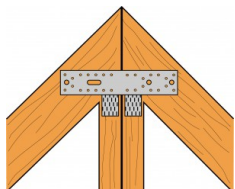


Références	Dimensions [mm]			Perçages			Section minimale [mm <sup>2</sup> ]	Valeurs caractéristiques maximum toléré [kN]
	A	B	Ep.	Pointes	Boulons	Oblongs		
PL180/65/2,5	65	180	2.5	16 Ø5	1 Ø11	1 Ø11x34	110	30.8
PL240/65/2,5	65	240	2.5	25 Ø5	2 Ø11	1 Ø11x34	110	30.8
PL300/65/2,5	65	300	2.5	28 Ø5	3 Ø11	1 Ø11x34	110	30.8

MISE EN ŒUVRE

Fixations

- Pointes annelées CNA4.0 mm.
- Boulons.
- Tirefonds Ø 10 mm.



Assemblage  
de 2 demies  
fermes avec PL