

# NovoPorta PREMIO MZ<sup>®</sup>

Nouvelle génération de portes métalliques



## Les Blocs portes métalliques multi-usage

Extérieur – Issue de secours – **CE**

# NovoPorta PREMIO MZ®

La nouvelle génération de portes métalliques. **CE** EN 14351-1



Novoferm® Fabricant Français et leader mondial de la fermeture met son expertise métier et son esprit d'innovation au service du développement de solutions particulièrement adaptées aux contraintes et besoins des professionnels du bâtiment. De cette démarche est née la nouvelle génération de portes métalliques extérieures **NovoPorta PREMIO MZ®**.

Conçue et fabriquée par Novoferm® la solution **NovoPorta PREMIO MZ®** répond parfaitement aux réglementations applicables dans les ERP, le tertiaire, l'industrie et l'habitat.

**NovoPorta PREMIO MZ®** Novoferm® : La solution produit haute résistance, économique, fiable et performante dans des conditions d'utilisation quotidienne exigeantes.

## CONFORMITÉ AU MARQUAGE CE

La conformité au marquage **CE** relève du système (1) ou du système (3) selon la fonctionnalité et la destination des portes.

CE	Destination	PREMIO MZ-1	PREMIO MZ-2
1	Issue de secours -ERP-Industrie- Tertiaire	LPL = 1 UP	LPL = 2-3-4 UP
3	Locaux techniques- Porte de service- ERP-Industrie- Tertiaire-Logement collectif-Habitat	LPL = 600 à 1350 HPL = 2000 à 2500 imposte démontable jusqu'à 3500 (vitré ou acier plein)	LPL = 1360 à 2500 HPL = 2000 à 2500 Imposte jusqu'à 3500

## UNE ROBUSTESSE OPTIMALE

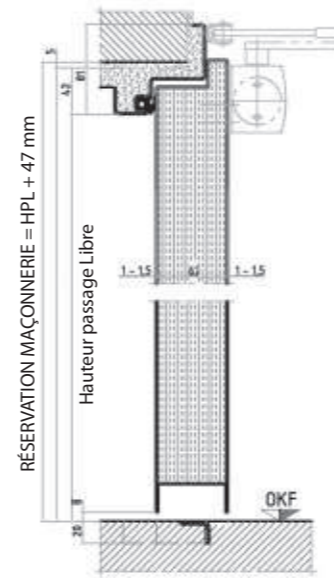
Le bloc porte **NovoPorta PREMIO MZ®** développe des **performances uniques** pour répondre aux nouvelles exigences applicables aux établissements en construction et aux obligations des exploitants des établissements en activité.

- Bloc porte à double recouvrement
- Tôle galvanisée d'épaisseur 1 mm
- Épaisseur du vantail 64 mm à **âme pleine**
- Bâti 2 mm

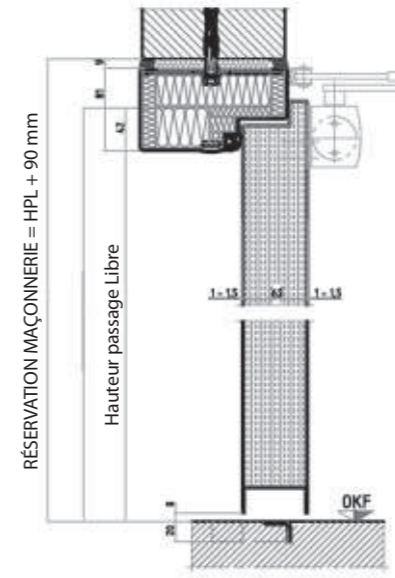
	PERMÉABILITÉ À L'AIR	ÉTANCHÉITÉ À L'EAU	RÉSISTANCE AU VENT	APTITUDE AU DÉBLOCAGE	ISOLATION THERMIQUE: U= W/M2K	ISOLATION ACOUSTIQUE EN DB
Version standard	-	-	-	Oui	1,5*	21
Avec Option	A4	E7B	VC1	Oui	1,5*	41

\* Porte 1 vantail sans oculus.

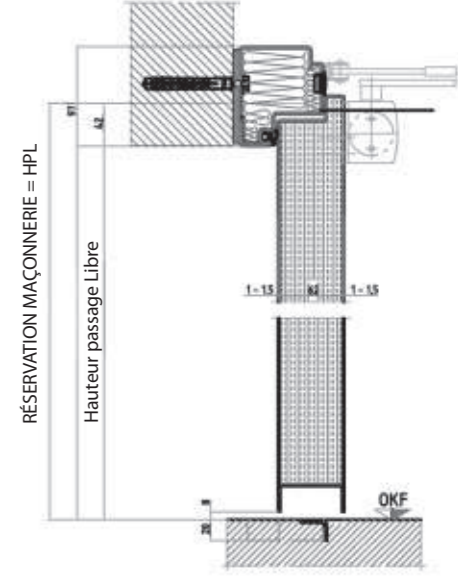
Bâti d'angle à visser



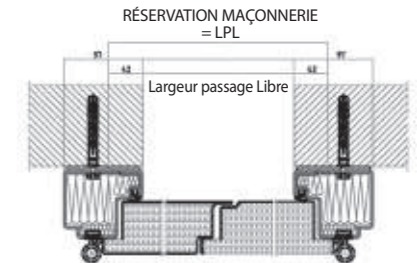
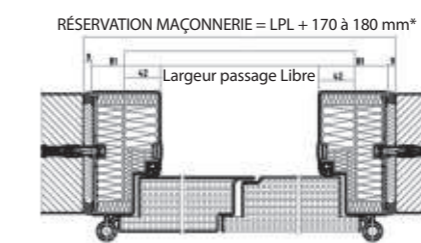
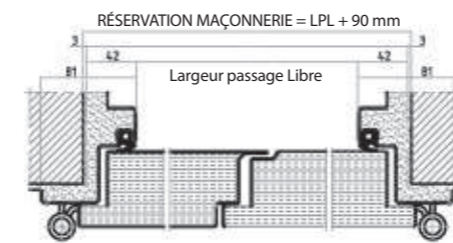
Bâti tubulaire



Bâti tubulaire en applique



RÉSERVATIONS




\* Jeu de fonctionnement selon état de la maçonnerie.

## DES ÉQUIPEMENTS ET DES FINITIONS DE HAUTE QUALITÉ

### ANTI-PANIQUE



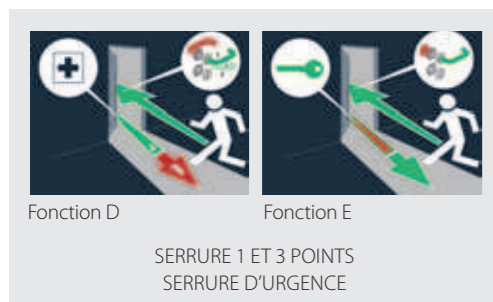
### FERME PORTE Conforme au décret PMR



### ET AUSSI...



### VERROUILLAGE MORTAISE



## UNE MISE EN ŒUVRE FACILITÉE



### PAUMELLES

Paumelles fixes en standard. Réglables en 3 dimensions (en option).

### BÂTI D'ANGLE PROFILÉ À VISSER

**Esthétique** : pas de vis apparente en façade. **Nette et rapide** : Finition avec bande auto-collante. **Bâti profilé avec joint d'étanchéité encastrable**, facilement repositionnable et bien maintenu.


## COLORIS ET DESIGN

Pré-peint RAL 9016 en STANDARD

RAL 9016 Blanc

RAL 3000 Rouge feu	RAL 7012 Gris basalte	RAL 8014 Brun sépia
RAL 3003 Rouge rubis	RAL 7016 Gris anthracite	RAL 8019 Brun gris
RAL 3004 Rouge pourpre	RAL 7021 Gris noir	RAL 9005 Noir foncé
RAL 3020 Rouge trafic	RAL 7030 Gris pierre	RAL 9006 Aluminium blanc
RAL 5010 Bleu gentiane	RAL 7035 Gris clair	RAL 9007 Aluminium gris
RAL 6005 Vert mousse	RAL 7036 Gris platine	RAL 9010 Blanc pur
RAL 7011 Gris fer		

## NOVOFERM "SUBLIMATION"



**DÉCORS DESIGN** : Un résultat étonnant et une résistance à toutes épreuves (soleil, atmosphère saline, chlorée,...) aussi résistant que la peinture d'une voiture.

Fabricant français spécialiste de la fermeture, **Novoferm**<sup>®</sup> France réunit les marques **Novoferm**<sup>®</sup> Habitat (portes de garages et portes de parking collectif), **Novoferm**<sup>®</sup> Industrie (portes industrielles et équipements de quai) et **Novoferm**<sup>®</sup> Lutermax (portes coupe-feu). **Novoferm**<sup>®</sup> France commercialise l'ensemble de ses gammes auprès des professionnels du bâtiment.

Innovation technique, qualité et design sont au cœur du développement des produits. Les valeurs de solidarité, de respect et de transparence, portées par ses 500 collaborateurs, se manifestent dans sa relation clients.

Créée en 1958 et intégrée en 2003 au groupe Sanwa Holdings Corporation, leader mondial de la fermeture, **Novoferm**<sup>®</sup> France compte trois sites de production: Vaux-Le-Pénil (77), Bavilliers (90) et Machecoul (44).



### Novoferm<sup>®</sup> Lutermax

530, av. G. Clémenceau  
77000 VAUX-LE-PENIL


Tél. 01 64 14 38 00 - Fax 01 64 37 42 32

novoferm.fr

Procès-verbaux, schémas, plan DWG,  
descriptifs types en ligne...



Habitat




Bureaux, immeuble de grande hauteur...



Culture, loisir, santé, commerce...



Industrie, ICPE...



Parking



Tunnel

xujeme

Document et photos non contractuels - Sous réserve de modifications de produits - Novoferm<sup>®</sup> - RCS NANTES : 8450301486 - Réf. NIFLD020 - Janvier 2014. Imprimé sur papier certifié PEFC<sup>™</sup> / 10-31-2788 -



A chacun son ouverture



SANWA HOLDINGS CORP.