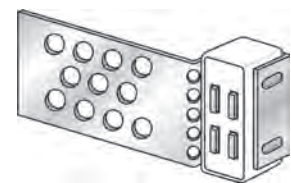
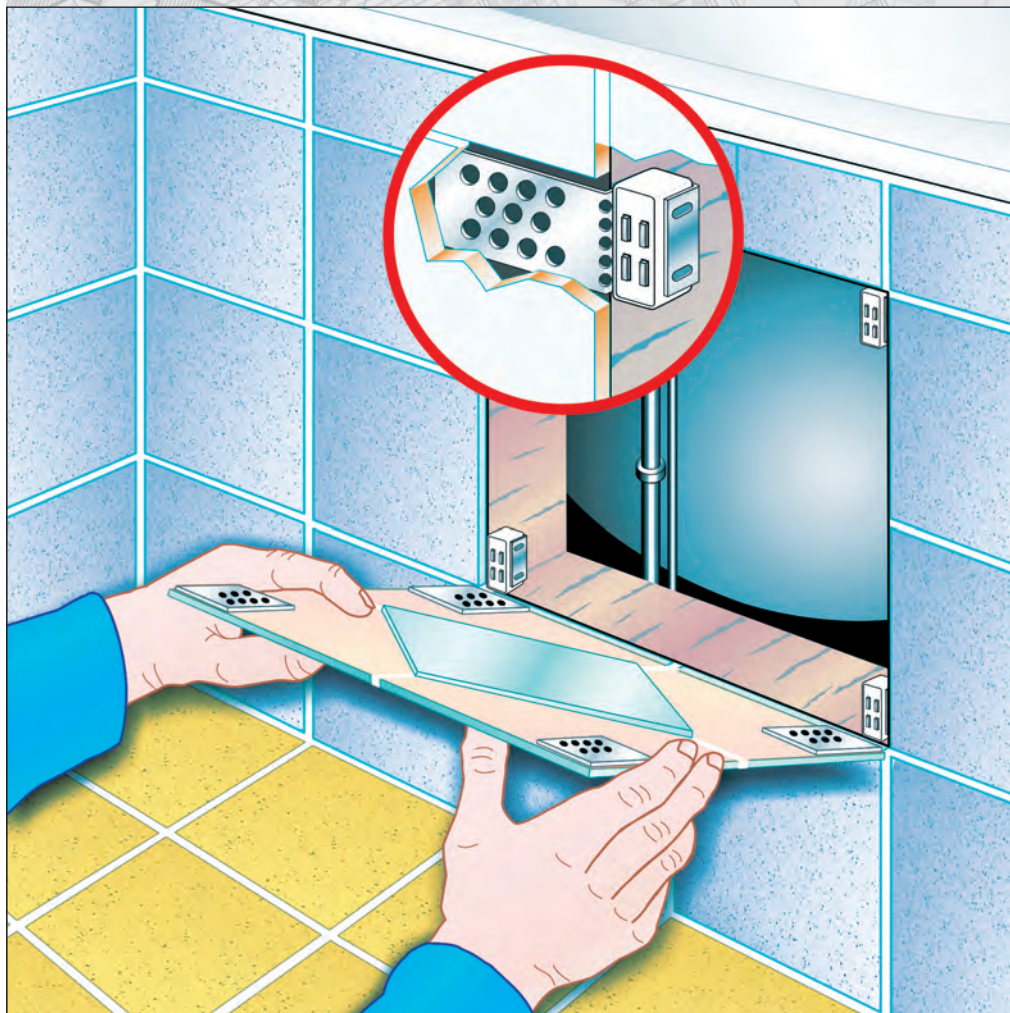


Étant donné que l'utilisation du produit et sa mise en œuvre ne sont pas soumis à notre contrôle, nous dégageons toute responsabilité quant au succès de ladite mise en œuvre et garantissons donc uniquement la qualité intrinsèque de nos produits telle qu'elle est mentionnée sur la fiche produit correspondante et dans le cadre de nos Conditions générales de vente et de livraison. Les caractéristiques mentionnées ici ne fournissent aucune garantie quant à l'utilisation concernée. Sous réserve de modifications dues au progrès technique. Les informations techniques supplémentaires fournies lors d'un entretien conseil requièrent une confirmation écrite. La représentation des couleurs dépend de la technique d'impression utilisée et peut varier par rapport aux couleurs originales. Sous réserve de modifications techniques et conceptuelles du produit. Seule la version actuelle de la présente fiche technique accessible à tous sur Internet est valable. La présente fiche technique remplace les précédentes fiches qui perdent leur validité à sa parution.

# TRAPPE DE VISITE AIMANTÉE 1/2

## pour les ouvertures de révision

**DURAL**



### APPLICATIONS:

Les trappes de visite aimantées avec des plaques métalliques sont utilisées pour des ouvertures de révision de douches, baignoires, whirlpools et regards d'égout.

### MATÉRIAU:

Les trappes de visite sont constituées de plaquette métallique avec un aimant fort (Résistance: TR 300 = 3 kg / TR 500 = 5 kg) et un plot métallique de contre-contact.

**Avis:** pour des pierres naturelles utiliser du silicone tout en tenant compte de leurs poids.

### DURAL SAS

27, rue du Champ de Mars

F-57200 Sarreguemines

Tel.: 00.49.26.02.92.61.615/616

Fax: 00.49.26.02.92.61.803

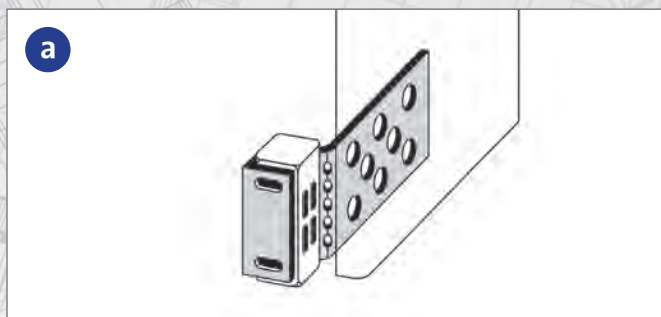
info@dural.fr

# TRAPPE DE VISITE AIMANTÉE 2/2

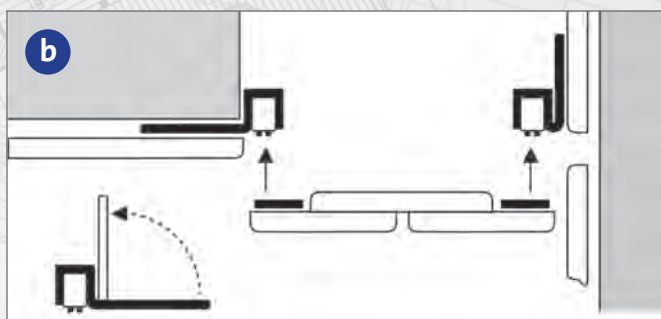
**DURAL**

pour les ouvertures de revision

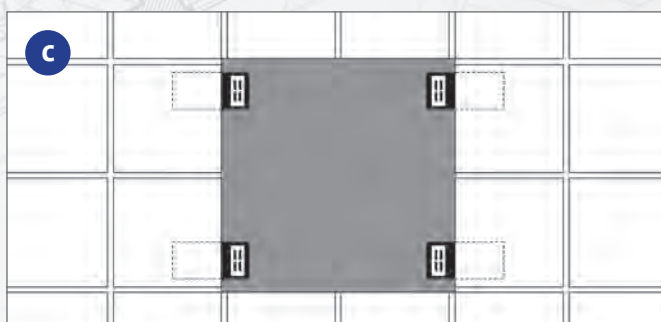
a)  
Poser à l'adhésif un plot magnétique au revers de chaque carreau jouxant l'ouverture de la trappe de visite (ne pas fixer sur le support).



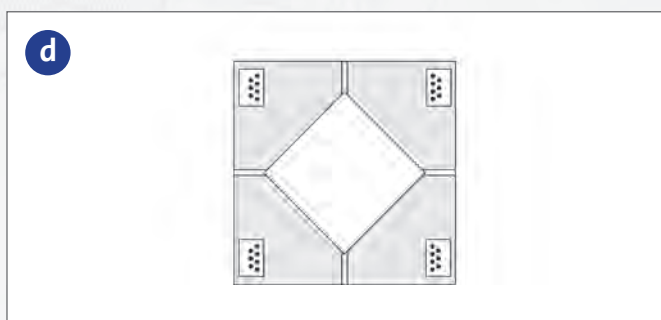
b)  
Si la trappe de visite se trouve dans un angle, plier à la main l'aimant à 90°.



c)  
Poser le carreau avec son plot magnétique. L'aimant se trouve ainsi correctement positionné (visible de l'extérieur).



d)  
Le panneau de fermeture est constitué d'un ou plusieurs carreaux suivant ses dimensions. Un carreau est collé tout simplement au revers pour assurer sa rigidité.



## DONNÉES DE PRODUIT:

MATERIAU:	Plaques métalliques avec et sans aimant
ÉPAISSEUR DU MATÉRIAU:	0,6 mm
DIMENSION:	32 x 74 mm (aimant) 32 x 49 mm (platine)
RÉSISTANCE:	3 kg (TR 300), 5 kg (TR 500)
CONDITIONNEMENT:	4 aimants, 4 platines

## DURAL SAS

27, rue du Champ de Mars  
F-57200 Sarreguemines  
Tel.: 00.49.26.02.92.61.615/616  
Fax: 00.49.26.02.92.61.803  
info@dural.fr